

INSTITUTO  
SEGURANÇA  
SOCIAL

DEMONSTRAÇÕES FINANCEIRAS  
DAS  
INSTITUIÇÕES PARTICULARES DE SOLIDARIEDADE  
SOCIAL

ANO DE  
2021

DENOMINAÇÃO: LIGA NACIONAL CONTRA A FOME


MORADA: Avenida Fernão Magalhães, 3548, 1º andar loja 20

LOCALIDADE: Porto

FREGUESIA: Paranhos

CONCELHO: Porto

CODIGO POSTAL: 4350-163




(O Contabilista Certificado)

A DIREÇÃO


APROVADO EM ASSEMBLEIA GERAL

DATA: Porto, 23 Abril, 2022

Porto, 23 Abril, 2022

ASSINATURAS: 

ASSINATURA DO PRESIDENTE

  
Paula Cristina Oliveira Duarte Celeste Oliveira  
Rodrigues Mariana

RÚBRICAS	NOTAS	DATAS	
		31 DEZ 2021	31 DEZ 2020
<b>ATIVO</b>			
<b>Ativo não corrente</b>			
Ativos fixos tangíveis	4	37 712,78	24 739,90
Ativos intangíveis	5	100 000,00	103 176,24
Investimentos financeiros	6	773,25	0,00
		<b>138 486,03</b>	<b>127 916,14</b>
<b>Ativo corrente</b>			
Inventários	7	583,15	0,00
Estado e outros entes públicos	13.7	2 244,11	500,28
Fundadores/beneméritos/patrocinadores/doadores/associados/membros	13.6	1 438,08	0,00
Diferimentos	13.2	408,19	0,00
Outros ativos correntes	13.1	317,83	0,00
Caixa e depósitos bancários	13.3	23 846,31	3 363,18
		<b>28 837,67</b>	<b>3 863,46</b>
<b>Total do ativo</b>		<b>167 323,70</b>	<b>131 779,60</b>
<b>FUNDOS PATRIMONIAIS E PASSIVO</b>			
<b>Fundos patrimoniais</b>			
Fundos	13.4	58 880,51	58 880,51
Resultados transitados	13.4	-79 408,97	-101 876,92
		<b>-20 528,46</b>	<b>-42 996,41</b>
Resultado líquido do período		36 110,12	22 467,95
<b>Total dos fundos patrimoniais</b>		<b>15 581,66</b>	<b>-20 528,46</b>
<b>Passivo</b>			
<b>Passivo corrente</b>			
Fornecedores	13.5	1 855,21	3 683,85
Estado e outros entes públicos	13.7	9 210,37	8 751,90
Financiamentos obtidos	8	923,95	2 051,02
Outros passivos correntes	13.8	139 752,51	137 821,29
		<b>151 742,04</b>	<b>152 308,06</b>
<b>Total do passivo</b>		<b>151 742,04</b>	<b>152 308,06</b>
<b>Total dos fundos patrimoniais e do passivo</b>		<b>167 323,70</b>	<b>131 779,60</b>

A Direção

O Contabilista Certificado

*[Handwritten signature]*

*[Handwritten signature]*  
504306588

*[Handwritten signature]*

Paula Cristina Oliveira  
Rodrigues

## DEMONSTRAÇÃO DOS RESULTADOS POR NATUREZAS


PERÍODO FINDO EM 31 DE DEZEMBRO DE 2021

Moeda EUROS


RENDIMENTOS E GASTOS	NOTAS	PERÍODOS	
		2 021	2 020
Vendas e serviços prestados	9	10 658,49	160 633,48
Subsídios, doações e legados à exploração	10/13,9	217 787,70	6 097,79
Custos das mercadorias vendidas e das matérias consumidas	7	-24 775,86	-28 175,54
Fornecimentos e serviços externos	13.10	-51 248,16	-42 869,23
Gastos com o pessoal	11	-101 089,74	-68 845,34
Outros rendimentos	13.11	13 715,71	4 846,21
Outros gastos	13.12	-26 445,98	-8 914,47
<b>Resultado antes de depreciações, gastos de financiamento e</b>		<b>38 602,16</b>	<b>22 772,90</b>
Gastos/reversões de depreciação e de amortização	4	-2 249,03	-304,95
<b>Resultado operacional (antes de gastos de financiamento e impostos)</b>		<b>36 353,13</b>	<b>22 467,95</b>
Juros e gastos similares suportados	13.13	-243,01	0,00
<b>Resultados antes de impostos</b>		<b>36 110,12</b>	<b>22 467,95</b>
Imposto sobre o rendimento do período		0,00	0,00
<b>Resultado líquido do período</b>		<b>36 110,12</b>	<b>22 467,95</b>

A Direção

O Contabilista Certificado



Paula Cristina Oliveira  
Rodrigues




LIGA NACIONAL CONTRA A FOME  
 DEMONSTRAÇÃO DOS FLUXOS DE CAIXA  
 PERÍODO FINDO EM 31 DE DEZEMBRO DE 2021


Moeda : (Valores em Euros)

RÚBRICAS	NOTAS	DATAS	
		2021	2020
<b>Fluxos de caixa das atividades operacionais</b>			
Recebimentos de Clientes e Utentes		9 220,41	160 633,48
Pagamentos a fornecedores		-55 200,13	-108 082,44
Pagamentos ao pessoal		-61 713,51	-49 489,04
Caixa gerada pelas operações		-107 693,23	3 062,00
Outros recebimentos/pagamentos		-24 195,15	0,00
Fluxos de caixa das atividades operacionais (1)		-131 888,38	3 062,00
<b>Fluxos de caixa das atividades de investimento</b>			
<b>Pagamentos respeitantes a:</b>			
Ativos fixos tangíveis		-33 871,91	-304,95
Investimentos financeiros		-954,86	0,00
Fluxos de caixa das atividades de investimento (2)		-34 826,77	-304,95
<b>Fluxos de caixa das atividades de financiamento</b>			
<b>Recebimentos provenientes de:</b>			
Doações		188 568,36	0,00
<b>Pagamentos respeitantes a:</b>			
Financiamentos obtidos		-1 127,07	0,00
Juros e gastos similares		-243,01	0,00
Fluxos de caixa das atividades de financiamento (3)		187 198,28	0,00
<b>Variação de caixa e seus equivalentes (1+2+3)</b>		20 483,13	2 757,05
Caixa e seus equivalentes no início do período		3 363,18	606,13
Caixa e seus equivalentes no fim do período	13.3	23 846,31	3 363,18

A Direção

  
 Paula Cristina Oliveira  
 Rodrigues.

O Contabilista Certificado



Entidade: LIGA NACIONAL CONTRA A FOME  
 DEMONSTRAÇÃO DOS RESULTADOS POR FUNÇÕES  
 PERÍODO FINDO EM 31 DE DEZEMBRO DE 2021

Contribuinte: 504306588

Moeda: Euros

RENDIMENTOS E GASTOS	NOTAS	APOIO A COMUNIDADE	PERÍODOS	
			2021	2020
Vendas e serviços prestados	9	10 658,49	10 658,49	160 633,48
Custo das vendas e dos serviços prestados	7/11	-125 865,60	-125 865,60	-97 020,88
<b>Resultado Bruto</b>		<b>-115 207,11</b>	<b>-115 207,11</b>	<b>63 612,60</b>
Subsídios, doações e legados à exploração	10 / 13:9	217 787,70	217 787,70	6 097,79
Outros Rendimentos	13.11	13 715,71	13 715,71	4 846,21
Gastos administrativos	4 / 13:10	-53 497,19	-53 497,19	-43 174,18
Outros Gastos	13.12	-26 445,98	-26 445,98	-8 914,47
<b>Resultado operacional (antes de gastos de financiamento e impostos)</b>		<b>36 353,13</b>	<b>36 353,13</b>	<b>22 467,95</b>
Gastos de financiamento (líquidos)	13.13	-243,01	-243,01	0,00
<b>Resultado antes de impostos</b>		<b>36 110,12</b>	<b>36 110,12</b>	<b>22 467,95</b>
Imposto sobre o rendimento do período				
<b>Resultado líquido do período</b>		<b>36 110,12</b>	<b>36 110,12</b>	<b>22 467,95</b>

A Direção

O Contabilista Certificado



Paula Cristina Oliveira Rodrigues

